































START / CÍL

JÁ				JÁ
MY				MY
ONI				ONI
JÁ				JÁ
TY				TY
MY				MY
ONI				ONI
JÁ				JÁ
VY				VY
TY				TY

START / CÍL

Návod na hraní:

Dva studenti nebo dva týmy vždy hrají proti sobě.

Každý má na svém startu tři figurky (pod každým sloupečkem jednu) a snaží se je dostat do cíle na druhé straně hracího plánu. Jeden hráč hodí kostkou, může se rozhodnout, kterou svou figurkou bude táhnout. Prohlédne si obrázek, na kterém nyní stojí, a musí vytvořit správný tvar slovesa (*např. ty uklízíš*). Je možné hrát po čase znovu, studenti tvoří celou větu (v pondělí večer uklízíš). Je možné použít i v 6. lekcí pro procvičení minulého času nebo později budoucího.

Učitel si sám stanoví pravidla – jestli je např. možné se vyhazovat apod.